

# Präzisionswaage KERN EMB



## Einsteiger-Laborwaage mit enormen Wägeleistungen

### Merkmale

- **Einfache und komfortable 2-Tasten-Bedienung**, dadurch auch gut für den Schul- und Lehrbetrieb geeignet
- **Zuwiegefunktion** vereinfacht Rezeptieren
- **Besonders flache Bauweise**
- **Sicheres und rutschfreies Aufstellen** durch GummifüÙe
- **Startbereit:** Batterien inklusive, Betriebsdauer bis zu 12 h. AUTO-OFF-Funktion zur Batterieschonung, abschaltbar

### Technische Daten

- Großes LCD-Display, Ziffernhöhe 15 mm
- Abmessungen Wägeplatte (Kunststoff)
  - A 82 mm
  - B 105 mm
  - C 150 mm, groß abgebildet
- Abmessungen Gehäuse BxTxH 170x240x39 mm
- Nettogewicht ca. 0,5 kg
- Zulässiger Umgebungstemperaturbereich 5 °C / 35 °C

### Zubehör

- **1 Ringförmiger Windschutz**, Kunststoff, nur für Modelle mit Wägeplattengröße **A**, KERN EMB-A01
- **2 Edelstahl-Wägeplatte**, nur für Modelle mit Wägeplattengröße **B**, KERN EMB-A02
- **Netzadapter extern** nicht serienmäßig, nachrüstbar, KERN 440-902

### STANDARD



























### OPTION



Modell	Wägebereich [Max] g	Ablesbarkeit [d] g	Reproduzierbarkeit g	Linearität g	Wägeplatte	Option DKD Kalibrierschein	
						DKD KERN	
KERN							
EMB 100-3	100	0,001	0,001	± 0,003	A	963-127	
EMB 200-3	200	0,001	0,001	± 0,003	A	963-127	
EMB 200-2	200	0,01	0,01	± 0,02	B	963-127	
EMB 600-2	600	0,01	0,01	± 0,03	B	963-127	
EMB 1000-2	1000	0,01	0,01	± 0,03	C	963-127	
EMB 2000-2	2000	0,01	0,01	± 0,03	C	963-127	
EMB 500-1	500	0,1	0,1	± 0,2	C	963-127	
EMB 1200-1	1200	0,1	0,1	± 0,3	C	963-127	
EMB 3000-1	3000	0,1	0,1	± 0,3	C	963-127	
EMB 6000-1	6000	0,1	0,1	± 0,3	C	963-128	
EMB 2200-0	2200	1	1	± 2	C	963-127	
EMB 5.2K1	5200	1	1	± 3	C	963-128	
EMB 5.2K5	5200	5	5	± 10	C	963-128	

## KERN Piktogramme:

 <b>Interne Justierautomatik (CAL):</b> Einstellen der Genauigkeit durch internes motorgetriebenes Justiergewicht.	 <b>Justierprogramm (CAL):</b> Zum Einstellen der Genauigkeit. Externes Justiergewicht notwendig.	 <b>Wägeeinheiten:</b> Per Tastendruck umschaltbar z.B. auf nichtmetrische Einheiten. Weitere Details siehe Internet.
 <b>Akku-Betrieb:</b> Wiederaufladbares Set.	 <b>Netzteil:</b> In der Waage integriert. 230V/50Hz in D. Auf Bestellung auch in Standard GB, AUS oder USA lieferbar.	 <b>Netzadapter:</b> 230V/50Hz. Serienmäßig Standard D. Auf Bestellung auch in Standard GB, AUS oder USA lieferbar.
 <b>Batterie-Betrieb:</b> Der Batterietyp ist beim jeweiligen Gerät angegeben.	 <b>Stückzählen:</b> Referenzstückzahlen wählbar. Anzeigumschaltung von Stück auf Gewicht.	 <b>Staub- und Spritzwasserschutz IPxx</b> Die Schutzklasse ist im Piktogramm angegeben.
 <b>Datenschnittstelle:</b> Die Schnittstellenart ist im Piktogramm angegeben. Weitere Details siehe Lexikon.	 <b>GLP/ISO-Protokollierung</b> von Wägedaten mit Datum, Uhrzeit und Seriennummer. Nur mit KERN-Druckern.	 <b>Tarieren:</b> Rücksetzen der Anzeige auf „0“ bei belasteter Waage, z.B. Zu- oder Herauswiegen aus einem Behälter.
 <b>Dynamisches Wägen:</b> Erschütterungen werden zur Ermittlung eines stabilen Wägewerts ausgefiltert.	 <b>Edelstahl:</b> Die Waage ist gegen Korrosion geschützt.	 <b>Gewährleistung:</b> Die Gewährleistungsdauer ist im Piktogramm angegeben.
 <b>Rezeptur:</b> Getrennte Speicher für das Gewicht des Taragefäßes und der Rezeptur-Bestandteile (Netto-Total).	 <b>Unterflurwägung:</b> Möglichkeit der Lastaufnahme an der Waagen-Unterseite.	 <b>Eichung:</b> Eichung möglich. Die Dauer der Bereitstellung der Eichung ist im Piktogramm angegeben.
 <b>Prozentbestimmung:</b> Feststellen der Abweichung in % vom Sollwert (100%).	 <b>Wägen mit Toleranzbereich:</b> (Checkweighing) Oberer und unterer Grenzwert programmierbar, z.B. beim Dosieren und Sortieren.	 <b>DKD Kalibrierung:</b> DKD-Kalibrierung möglich. Die Dauer der Bereitstellung der DKD-Kalibrierung ist im Piktogramm angegeben.
 <b>Paketversand</b> per Kurierdienst.	 <b>Palettenversand</b> per Spedition.	 <b>[DMS]</b> Details zu Wägeprinzipien siehe Lexikon.

## KERN – Präzision ist unser Geschäft

Zur Sicherung der hohen Präzision Ihrer Waage bietet KERN Ihnen das für Ihre Waage passende Prüfgewicht-Paket an, bestehend aus Prüfgewicht, Etui und DKD-Kalibrierschein, als Nachweis der Richtigkeit. Die beste Voraussetzung für eine korrekte Waagenkalibrierung.

Im umfangreichen KERN-Prüfgewichteprogramm finden Sie Prüfgewichte in den internationalen OIML-Fehlergrenzenklassen E1, E2, F1, F2, M1, M2, M3 mit Gewichtswerten von 1 mg - 2000 kg.

Das KERN-Kalibrierlaboratorium für Prüfgewichte und elektronische Waagen ist seit 1994 DKD-akkreditiert und gehört heute zu den modernsten und bestausgestatteten DKD-Kalibrierlaboratorien für Prüfgewichte, Waagen und Kraftmessung in Europa.  
(DKD = Deutscher Kalibrier-Dienst).

Dank des hohen Automatisierungsgrades kann KERN 24 Stunden am Tag, 7 Tage die Woche DKD-Kalibrierungen von Prüfgewichten, Waagen und Kraftmessgeräten durchführen.

### Leistungsumfang KERN Kalibrierdienstleistung:

- DKD-Kalibrierung von Waagen mit einer Höchstlast bis zu 6000 kg
- DKD-Kalibrierung von Gewichtstücken im Bereich von 1 mg - 500 kg,
- Datenbankgestütztes Prüfmittelmanagement und Erinnerungsservice
- Kalibrierung von Kraftmessgeräten
- DKD-Kalibrierscheine in den Sprachen D, GB, F, I, E, NL, PL


Haben Sie noch Fragen zu Ihrer Wunschwaage, dem dazugehörigen Prüfgewicht oder der Kalibrierdienstleistung? Ihr KERN-Fachhändler hilft Ihnen jederzeit gerne weiter.

Ihr KERN Fachhändler:

**HeGo PolyForm**

HeGo PolyForm  
Auf der Insel 18  
34388 Trendelburg / Germany  
Phone: +49(0)5675 725 116  
eMail:  
www.hego-polyform.de

KERN – Professional measuring. Messtechnik und Prüfdienstleistung aus einer Hand.



German Excellence Group  
Member

# HeGo PolyForm

Ihr persönlicher Ansprechpartner:

*Karl-Heinz Jess*



HeGo PolyForm  
Auf der Insel 18  
D 34388 Trendelburg  
Tel.: 05675-725 116  
eMail:  
[www.hego-polyform.de](http://www.hego-polyform.de)

## **Produkte für die Kunststoffindustrie**

- Warmuft-, Trockenluft- und Aufsatztrockner
- Granulat- und Pulverfördergeräte
- Volumetrische Dosiergeräte
- Waagen aller Art (Bodenwaagen, Präzisionswaagen, Laborwaagen, Tischwaagen)
- Restfeuchtemessgeräte und Analysegeräte für den Wassergehalt in Kunststoffen
- Temperiergeräte von 95°C bis 180°C – Druckwassergeräte
- Temperiergeräte Öl bis 350°C, optional bis 400°C
- Heißkanalregelgeräte von 1-fach bis 196-fach
- Kaskadensteuerung (sequentielle Einspritzung)
- BDE System
- Sonstige Labor und Analysegeräte

HeGo POLYFORM