

Präzisionswaage KERN PCD



Hochauflösende Präzisionswaage mit abnehmbarem Auswertegerät für maximale Flexibilität

Merkmale

- **Laborwaage mit separater Plattform:** Ideal für das Arbeiten in Glove-Bag oder Abzugschrank. Besonders praktisch für das Wiegen von toxischen, volatilen oder kontaminierten Substanzen
- **PRE-TARE-Funktion** für manuellen Vorabzug eines bekannten Behältergewichts, nützlich bei Füllmengenkontrollen
- **Frei programmierbare Wä geeinheit,** z. B. Anzeige direkt in Fadenlänge g/m, Papiergewicht g/m², o. ä.
- **Libelle und Fußschrauben** zum exakten Nivellieren der Waage serienmäßig, dadurch genaueste Wä geergebnisse
- **Windschutz** serienmäßig für Modelle mit Wä geplattengröße **A**, Wä geraum BxTxH 146x146x70 mm

Technische Daten

- Hinterleuchtetes LCD-Display, Ziffernhöhe 21 mm
- Abmessungen Wä geplatte **A** Ø 105 mm **B** BxT 160x160 mm, groß abgebildet
- Batteriebetrieb möglich, 9 V Block, nicht inklusive, Betriebsdauer bis zu 12 h. AUTO-OFF-Funktion zur Batterieschonung
- Gesamtabmessungen BxTxH 165x245x142 mm
- Nettogewicht ca. 1,1 kg
- Zulässiger Umgebungstemperaturbereich 5 °C / 35 °C

Zubehör

- **Arbeitsschutzhaube** über dem Auswertegerät, KERN PCD-A05
- **Stativ** zum Hochsetzen des Auswertegeräts, Stativhöhe ca. 250 mm, KERN PCD-A03
- **Fußtaster**, ideal, wenn die Anwendung zwei freie Hände verlangt. TARE- oder PRINT-Funktion anforderbar. Lieferumfang: Fußtaster, Anschlussbox, Verbindungskabel. Für PRINT-Funktion Schnittstellenkabel RS-232 nötig, siehe Seite 139, KERN YKF-01
- **Akkubetrieb intern**, Betriebsdauer bis zu 48 h, Ladezeit ca. 8 h. AUTO-OFF-Funktion zur Akkuschonung, abschaltbar, KERN PCD-A04
- **RS-232/Ethernet-Adapter** zur Anbindung von Waagen mit RS-232-Schnittstelle über Ethernet an ein Netzwerk, Details siehe Seite 139, KERN YKI-01
- **Passende Drucker** siehe Seite 138

STANDARD



























nur mit Drucker

OPTION



Modell	Wä gebereich [Max] g	Ablesbarkeit [d] g	Reproduzierbarkeit g	Linearität g	Kleinstes Teilgewicht [Zählen] g/Stück	Wä geplatte	Option DKD-Kalibrierschein	
							DKD KERN	
PCD 250-3	250	0,001	0,002	± 0,005	0,002	A	963-127	
PCD 2500-2	2500	0,01	0,02	± 0,05	0,02	B	963-127	
PCD 10K0.1	10000	0,1	0,1	± 0,3	0,2	B	963-128	

KERN Piktogramme:

 Interne Justierautomatik (CAL): Einstellen der Genauigkeit durch internes motorgetriebenes Justiergewicht.	 Justierprogramm (CAL): Zum Einstellen der Genauigkeit. Externes Justiergewicht notwendig.	 Wägeeinheiten: Per Tastendruck umschaltbar z.B. auf nichtmetrische Einheiten. Weitere Details siehe Internet.
 Akku-Betrieb: Wiederaufladbares Set.	 Netzteil: In der Waage integriert. 230V/50Hz in D. Auf Bestellung auch in Standard GB, AUS oder USA lieferbar.	 Netzadapter: 230V/50Hz. Serienmäßig Standard D. Auf Bestellung auch in Standard GB, AUS oder USA lieferbar.
 Batterie-Betrieb: Der Batterietyp ist beim jeweiligen Gerät angegeben.	 Stückzahlen: Referenzstückzahlen wählbar. Anzeigenumschaltung von Stück auf Gewicht.	 Staub- und Spritzwasserschutz IPxx Die Schutzklasse ist im Piktogramm angegeben.
 Datenschnittstelle: Die Schnittstellenart ist im Piktogramm angegeben. Weitere Details siehe Lexikon.	 GLP/ISO-Protokollierung von Wägedaten mit Datum, Uhrzeit und Seriennummer. Nur mit KERN-Druckern.	 Tarieren: Rücksetzen der Anzeige auf „0“ bei belasteter Waage, z.B. Zu- oder Herauswiegen aus einem Behälter.
 Dynamisches Wägen: Erschütterungen werden zur Ermittlung eines stabilen Wägewerts ausgefiltert.	 Edelstahl: Die Waage ist gegen Korrosion geschützt.	 Gewährleistung: Die Gewährleistungsdauer ist im Piktogramm angegeben.
 Rezeptur: Getrennte Speicher für das Gewicht des Taragefäßes und der Rezeptur-Bestandteile (Netto-Total).	 Unterflurwägung: Möglichkeit der Lastaufnahme an der Waagen-Unterseite.	 Eichung: Eichung möglich. Die Dauer der Bereitstellung der Eichung ist im Piktogramm angegeben.
 Prozentbestimmung: Feststellen der Abweichung in % vom Sollwert (100%).	 Wägen mit Toleranzbereich: (Checkweighing) Oberer und unterer Grenzwert programmierbar, z.B. beim Dosieren und Sortieren.	 DKD Kalibrierung: DKD-Kalibrierung möglich. Die Dauer der Bereitstellung der DKD-Kalibrierung ist im Piktogramm angegeben.
 Paketversand per Kurierdienst.	 Palettenversand per Spedition.	 [DMS] Details zu Wägeprinzipien siehe Lexikon.

KERN – Präzision ist unser Geschäft

Zur Sicherung der hohen Präzision Ihrer Waage bietet KERN Ihnen das für Ihre Waage passende Prüfgewicht-Paket an, bestehend aus Prüfgewicht, Etui und DKD-Kalibrierschein, als Nachweis der Richtigkeit. Die beste Voraussetzung für eine korrekte Waagenkalibrierung.

Im umfangreichen KERN-Prüfgewichteprogramm finden Sie Prüfgewichte in den internationalen OIML- Fehlergrenzenklassen E1, E2, F1, F2, M1, M2, M3 mit Gewichtswerten von 1 mg - 2000 kg.

Das KERN-Kalibrierlaboratorium für Prüfgewichte und elektronische Waagen ist seit 1994 DKD-akkreditiert und gehört heute zu den modernsten und bestausgestatteten DKD-Kalibrierlaboratorien für Prüfgewichte, Waagen und Kraftmessung in Europa.
(DKD = Deutscher Kalibrier-Dienst).

Dank des hohen Automatisierungsgrades kann KERN 24 Stunden am Tag, 7 Tage die Woche DKD-Kalibrierungen von Prüfgewichten, Waagen und Kraftmessgeräten durchführen.

Leistungsumfang KERN Kalibrierdienstleistung:

- DKD-Kalibrierung von Waagen mit einer Höchstlast bis zu 6000 kg
- DKD-Kalibrierung von Gewichtstücken im Bereich von 1 mg - 500 kg,
- Datenbank gestütztes Prüfmittelmanagement und Erinnerungsservice
- Kalibrierung von Kraftmessgeräten
- DKD-Kalibrierscheine in den Sprachen D, GB, F, I, E, NL, PL

Haben Sie noch Fragen zu Ihrer Wunschwaage, dem dazugehörigen Prüfgewicht oder der Kalibrierdienstleistung? Ihr KERN-Fachhändler hilft Ihnen jederzeit gerne weiter.

Ihr KERN Fachhändler:

HeGo PolyForm

HeGo PolyForm
Auf der Insel 18
34388 Trendelburg / Germany
Phone: +49(0)5675 725 116
eMail: info@hego-polyform.de
www.hego-polyform.de

KERN – Professional measuring. Messtechnik und Prüfdienstleistung aus einer Hand.



German Excellence Group
Member

HeGo POLYFORM